



**“ANALISIS Y
DIAGNOSTICO EN
RELACION A LAS
ELECCIONES
REGIONALES Y
MUNICIPALES 2022”**

Consultor: José Luis Echevarría Escribens.



INFORME FINAL ERM 2022

El presente informe y el análisis comparativo que contiene se enmarca dentro de las actividades de investigación permitidas para los partidos políticos dentro del sistema de financiamiento público directo contemplado en el artículo 29 de la Ley 28094, Ley de Organizaciones Políticas y el artículo 21 del Reglamento correspondiente.

Luego de las Elecciones Regionales y Municipales del 2018, APP se ubicó como la fuerza política número uno en el mapa político peruano: obtuvo cuatro gobiernos regionales, 26 municipalidades provinciales y 232 municipalidades distritales; sin embargo, en el 2022 sus niveles de participación y de éxito disminuyeron.

Desde las Elecciones Regionales y Municipales del 2002 hasta el 2022, Alianza para el Progreso ha incrementado hasta en casi 9 veces su participación en dichos procesos. Así en el 2002 hubo 192 listas inscritas en los tres niveles, esta cifra subió ligeramente en el 2006 con 389 listas inscritas, se disparó considerablemente en el 2010 con 925 listas inscritas, esta cifra volvió a subir en el 2014 con 1236 listas inscritas, y en el 2018 se lograron inscribir 1442 listas. En el 2022, las listas participantes fueron 1041, por debajo de los promedios registrados hace 8 años.

Si bien las cifras son muy generales para dar cuenta de la participación y representación política de APP a nivel nacional, es notorio que el partido ha frenado su proceso evolutivo y registra niveles de participación y de éxito parecidos a los obtenidos hace casi 10 años, lo que debe hacerle revisar la necesidad de fortalecer las bases partidarias a nivel sub nacional y, en general, a retomar el proceso de institucionalización partidaria.

ESTADÍSTICAS NACIONALES DE APP

A través del Decreto Supremo N° 001-2022-PCM, el Presidente de la República convocó a las Elecciones Regionales y Municipales - ERM 2022, con fecha para el domingo 2 de octubre de dicho año, para elegir a las autoridades de los 25 gobiernos regionales, alcaldes y regidores de los 196 concejos provinciales y autoridades distritales para 1694 distritos en toda la República; haciendo un total de 13 032 curules en contienda para 1915 circunscripciones convocadas.

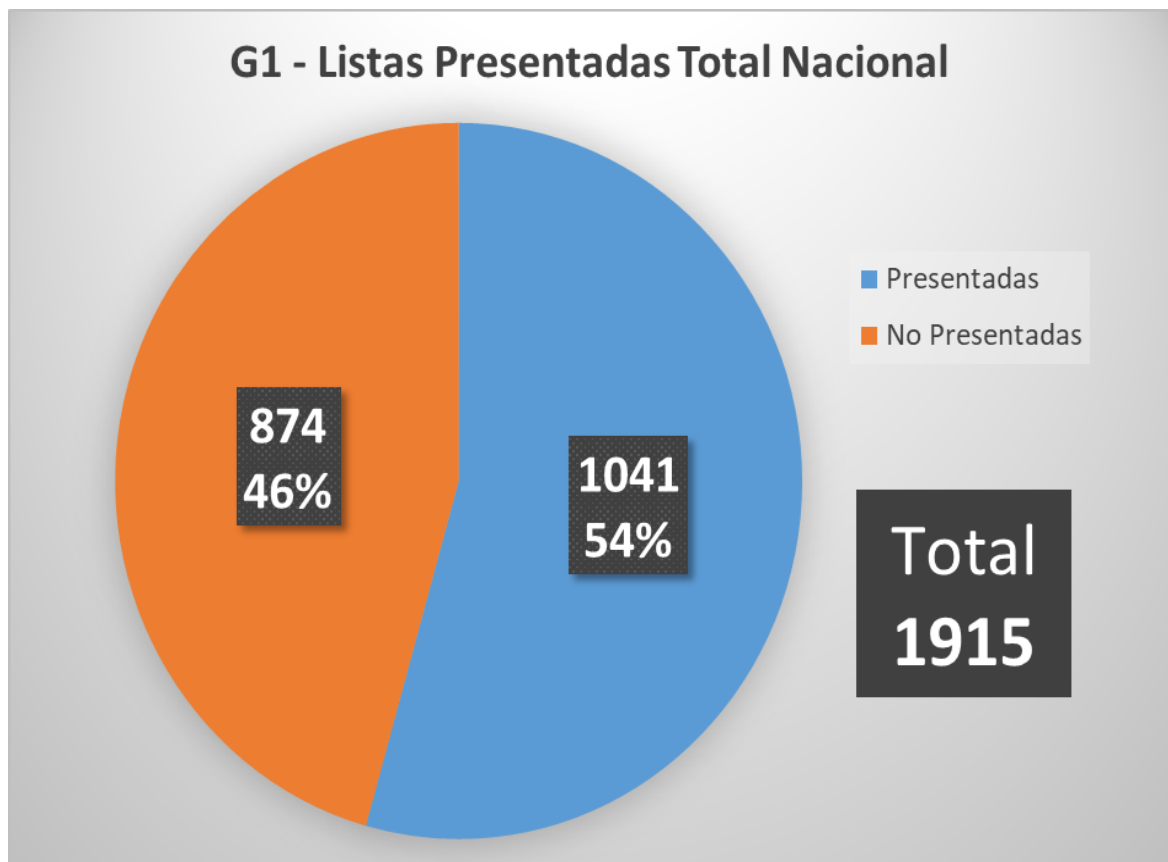
Posteriormente, se convocó para una segunda vuelta en 9 regiones cuyas listas en primer lugar no superaron el 30% de los votos válidos.



En las Elecciones Regionales y Municipales 2022 el territorio nacional se dividió en 1915 circunscripciones electorales, y Alianza para el Progreso presentó 1041 solicitudes de inscripción de listas a nivel nacional, lo que configura un 54.3% del total de circunscripciones convocadas.

GRÁFICO Nro. 1

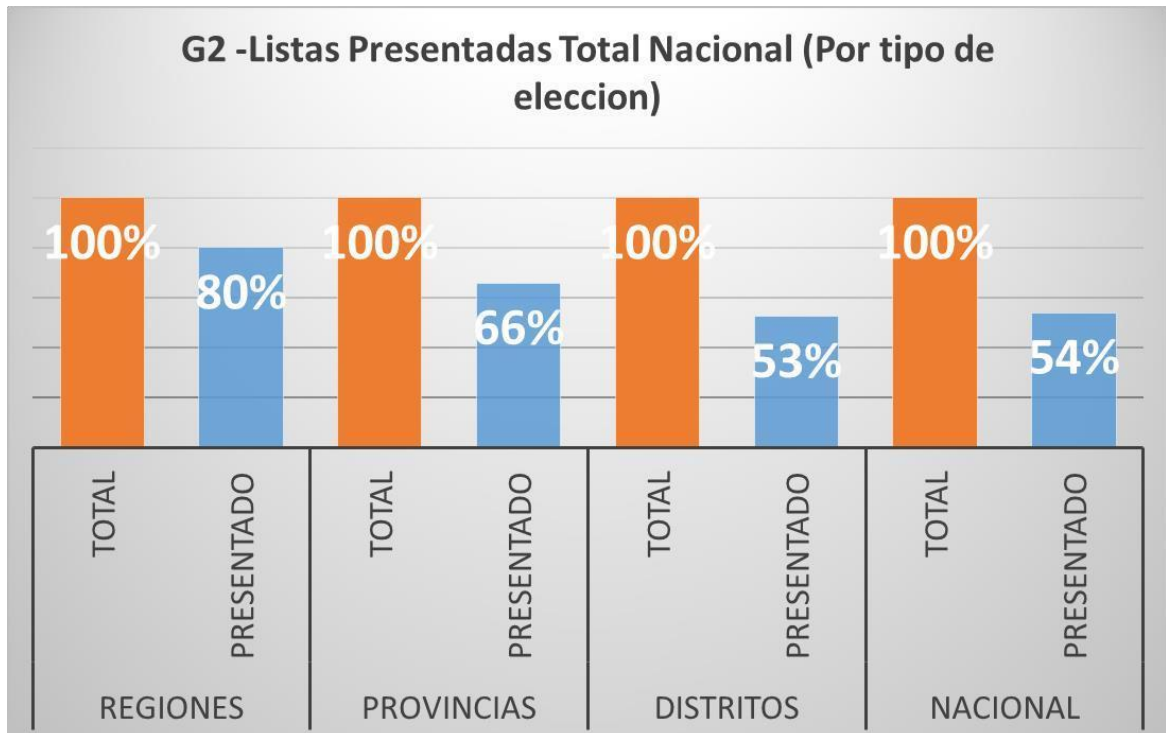
Listas Presentadas Total Nacional



Fuente: Elaboración propia basado en los datos extraídos de la plataformaelectoral.jne.gob.pe

GRÁFICO Nro. 2

Listas Presentadas Total Nacional (Por tipo de elección)



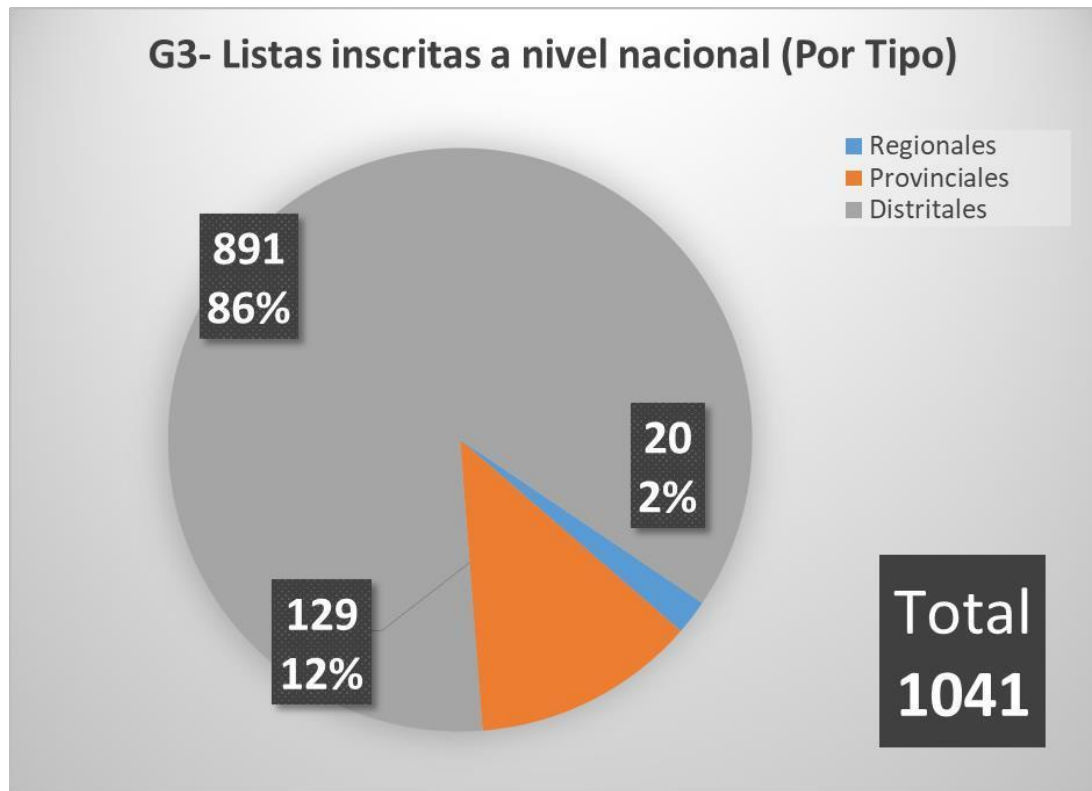
Fuente: Elaboración propia basado en los datos extraídos de la plataformaelectoral.jne.gob.pe

A pesar de las dificultades en la etapa de presentación de listas originadas por las nuevas reglas electorales y las pésimas disposiciones técnicas de los organismos electorales, lo que no permitió lograr una cobertura del 100% a nivel nacional, se superó largamente la barrera electoral contemplada en el inciso f) del artículo 13° de la Ley de Organizaciones Políticas, que si bien es cierto no fue aplicable a las ERM 2022, constituye un indicador muy valioso para evaluar el nivel de organización de los partidos políticos inscritos.

En la siguiente gráfica se puede observar que de las 1041 solicitudes de inscripción presentadas, 891 corresponden al ámbito distrital (la barrera electoral vigente –aunque no aplicable a las ERM2022- exigía un mínimo de 565 distritos) 129 al ámbito provincial (la valla exige mínimo una cobertura de 98) y 20 regiones (con una exigencia mínima de 17). Como ya se mencionó, a pesar de que APP ha disminuido visiblemente sus niveles de participación, aún se mantiene muy por encima de los mínimos exigidos por la ley para mantener vigente su inscripción si las mencionadas se aplicaran.

GRÁFICO Nro. 3

Listas Inscritas a Nivel Nacional (Por tipo)



Fuente: Elaboración propia basado en los datos extraídos de la plataformaelectoral.jne.gob.pe

GRÁFICO Nro. 4

Listas en primer lugar a Nivel Nacional



Elaboración propia basado en los datos extraídos de resultados.onpe.gob.pe

Si bien es cierto que los objetivos partidarios eran mayores al 18% obtenido, Alianza para el Progreso ha logrado penetrar y consolidar una amplia presencia electoral a nivel nacional, no solo por las listas ganadoras sino porque muchas de las listas partícipes ocuparon entre el primer y tercer puesto a pesar de la fragmentación electoral que sufre nuestro sistema de partidos. Tenemos así, que, de las 1041 listas inscritas, 594 se ubicaron entre los 3 primeros puestos, lo que representa un 57% de competencia exitosa en la contienda electoral.

GRÁFICO Nro. 5

Listas entre los 3 primeros lugares a Nivel Nacional



Fuente: Elaboración propia basado en los datos extraídos de resultados.onpe.gob.pe

En la siguiente tabla se puede observar la cantidad de autoridades electas en cada región del país, verificándose una vez más que las regiones con mayor porcentaje de éxito en la etapa de postulación y de inscripción, fueron a su vez las que obtuvieron mejores resultados electorales, como fueron los casos de: Cajamarca, Ancash e Ica. Por el contrario, también se

verifica una relación entre las dificultades de cobertura e inscripción y los resultados obtenidos, como los casos de Pasco, Ayacucho y Arequipa.

TABLA Nro. 1
Cantidad de Autoridades electas a nivel nacional (Por lugar)

REGION	TOTAL	REGION	PROVINCIAS	DISTRITOS
AMAZONAS	10			10
ANCASH	27		3	24
APURIMAC	3		1	2
AREQUIPA	2			2
AYACUCHO	2			2
CAJAMARCA	21		3	18
CUSCO	9			9
HUANUCO	8		1	7
ICA	16		2	14
JUNIN	11			11
LA LIBERTAD	9	1	2	6
LAMBAYEQUE	8			8
LIMA METRO	9			9
LIMA	9		1	8
LORETO	9		1	8
MADRE DE DIOS	1			1
MOQUEGUA	4		1	3
PASCO	2			2
PIURA	2			2
SAN MARTIN	15		1	14
TUMBES	4	1	1	2
CALLAO	1			1
UCAYALI	3			3
TOTAL	185	2	17	166

Fuente: Elaboración propia basado en los datos extraídos de la plataformaelectoral.jne.gob.pe

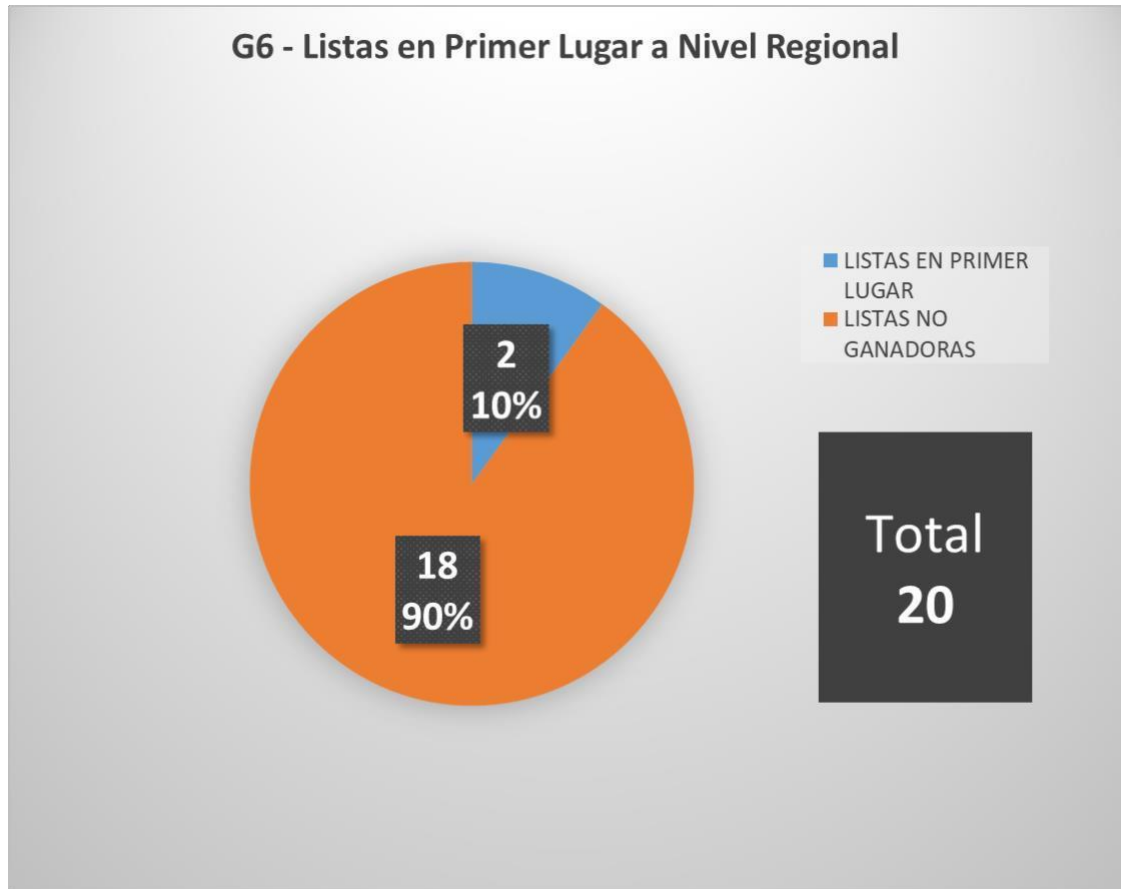
ELECCIÓN REGIONAL

RESULTADOS ELECTORALES

Según los resultados publicados por la Oficina Nacional de Procesos Electorales (ONPE), el Partido Político Alianza para El Progreso obtuvo dos listas en el primer lugar a nivel nacional, lo que representa el 10% del total de listas que lograron ser inscritas. Las listas de las regiones de La Libertad y Tumbes ganaron en primera vuelta, mientras que Lambayeque pasó a la Segunda Vuelta Regional sin suerte en el resultado final.

GRÁFICO Nro. 6

Listas en Primer Lugar a Nivel Regional

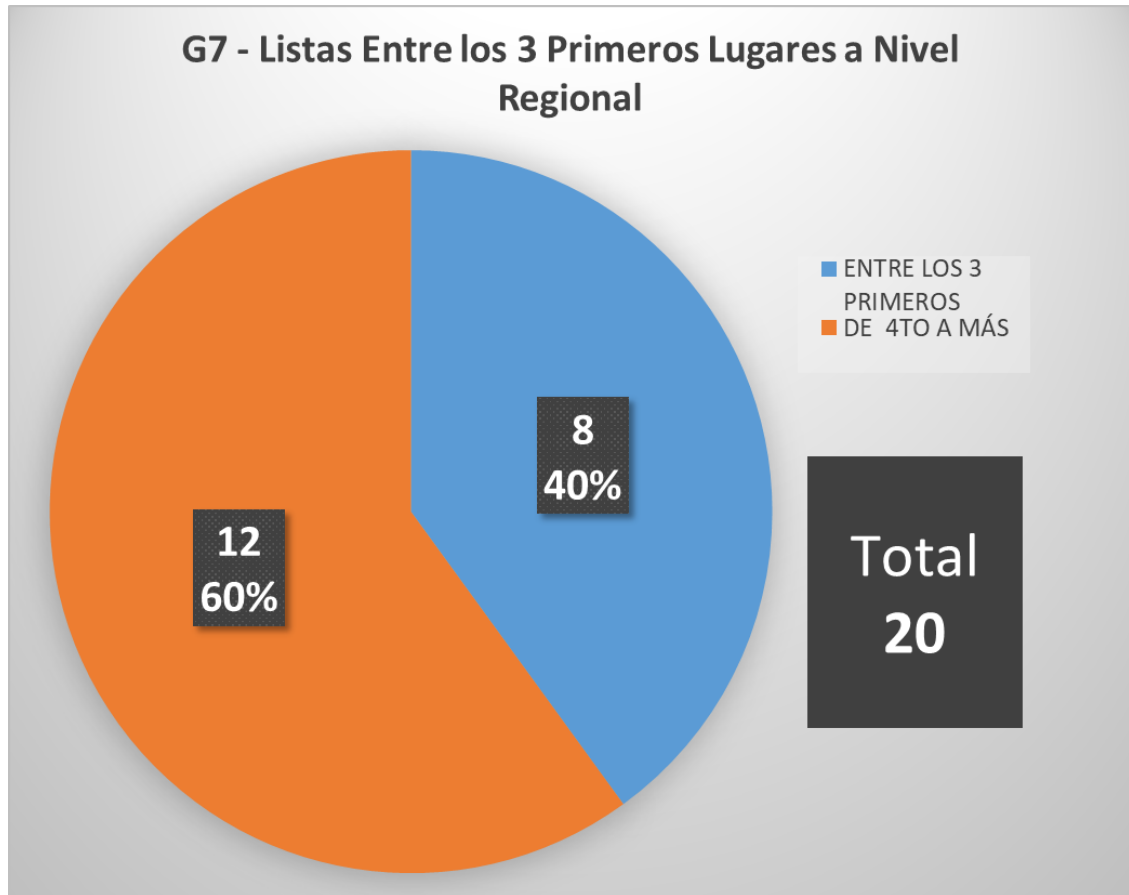


Fuente: Elaboración propia basado en los datos extraídos de resultados.onpe.gob.pe

En la siguiente gráfica se muestra como el Partido Alianza para el Progreso, a nivel regional, logró ubicar sus listas inscritas entre los 3 primeros lugares en 8 de las 20 regiones del país donde participó efectivamente, siendo estas: La Libertad, Lambayeque, Tumbes, Ica Apurímac, Cusco, Loreto y San Martín.

GRÁFICO Nro. 7

Listas Entre los 3 Primeros Lugares a Nivel Regional



Fuente: Elaboración propia basado en los datos extraídos de resultados.onpe.gob.pe

La ubicación de estas 8 listas entre los tres primeros lugares impacta sobre la cantidad de candidatos electos, obteniendo un total de 32 autoridades regionales, conformadas por 2 gobernadores, 2 vicegobernadores y 28 consejeros regionales.

La mayor cantidad de autoridades regionales electas se registra en La Libertad (8), Ica (6), Tumbes (4) y Cajamarca, Cusco y Lambayeque con tres consejeros electos en cada una de ellas.

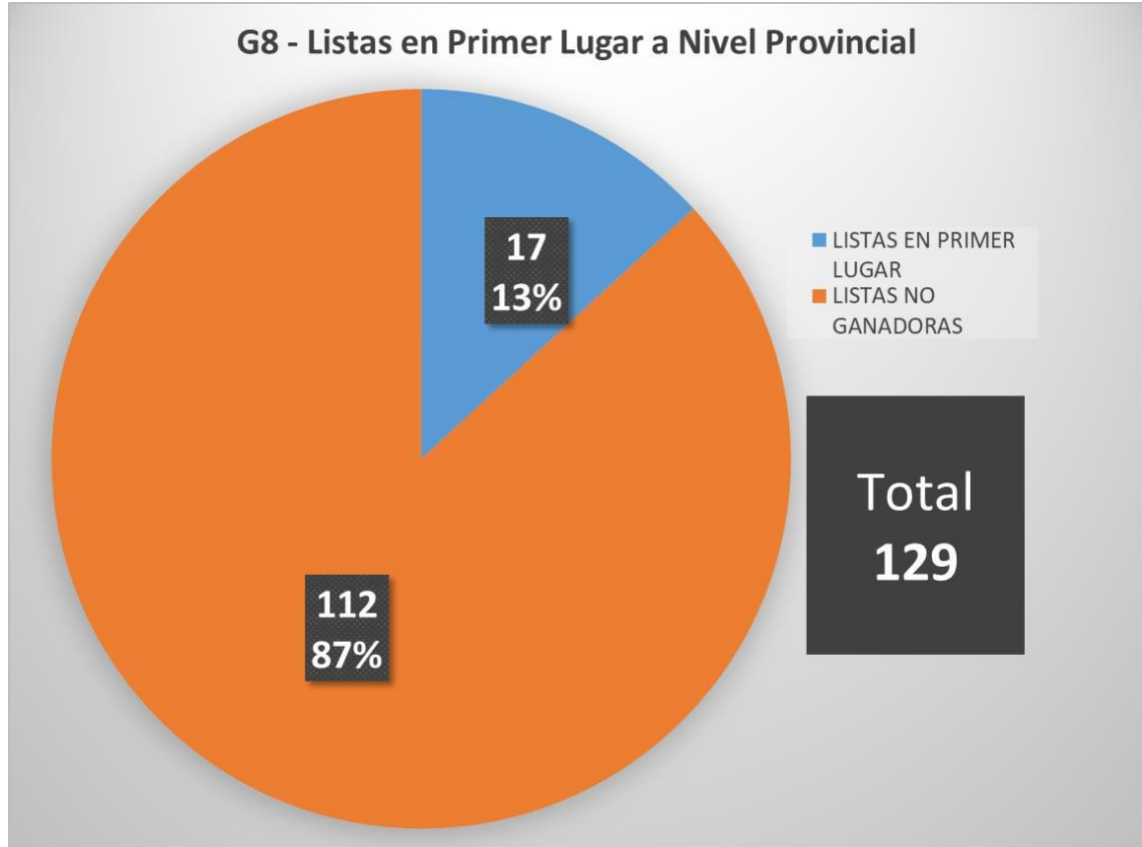
ELECCIÓN MUNICIPAL PROVINCIAL

RESULTADOS ELECTORALES

Según resultados publicados por la Oficina Nacional de Procesos Electorales, el partido político Alianza para El Progreso obtuvo 17 listas provinciales en primer lugar a nivel nacional, lo que representa el 13.1% del total de listas que lograron ser inscritas.

GRÁFICO Nro. 8

Listas en Primer Lugar a Nivel Provincial



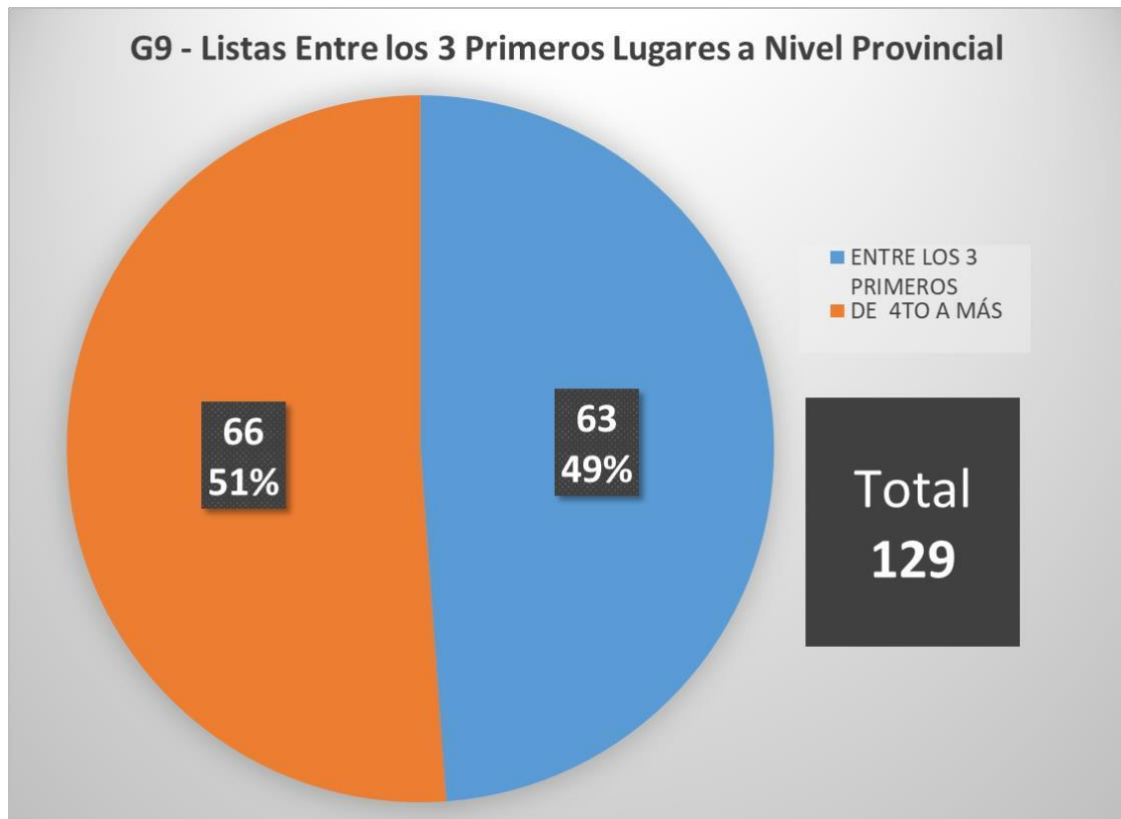
Fuente: Elaboración propia basado en los datos extraídos de resultados.onpe.gob.pe

En la siguiente gráfica podemos observar como el partido político Alianza para el Progreso, en el nivel provincial, se ubicó entre los 3 primeros lugares en 63 (48.8%) de las 129 provincias del país donde logró inscribir sus listas.

Este escenario guarda relación con el ya analizado a nivel regional, pues cerca del 50% de las provincias del país tiene, o a un representante de APP como autoridad o como principal fiscalizador de la gestión municipal, lo que, bien administrado, debería convertirse en un caudal electoral muy interesante de cara al futuro de la organización.

GRÁFICO Nro. 9

Listas Entre los 3 Primeros Lugares a Nivel Provincial



Fuente: Elaboración propia basado en los datos extraídos de resultados.onpe.gob.pe

La ubicación de estas 63 listas entre los tres primeros lugares genera una mayor cantidad de candidatos electos, obteniendo un total de 169 autoridades provinciales electas entre alcaldes (17) y regidores provinciales (152).

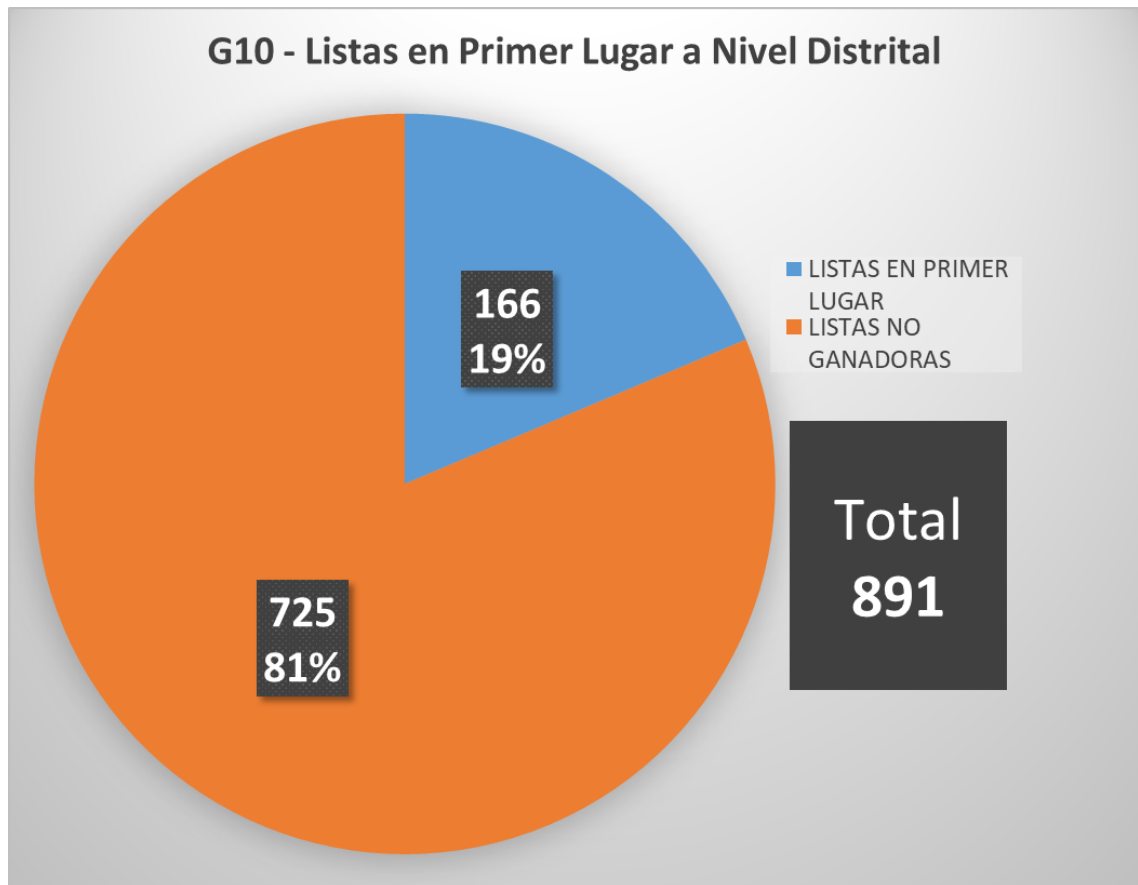
ELECCIÓN MUNICIPAL DISTRITAL

RESULTADOS ELECTORALES

Según resultados publicados por la Oficina Nacional de Procesos Electorales, el partido político Alianza para El Progreso obtuvo 166 listas distritales en primer lugar a nivel nacional, lo que representa el 18.6% del total de listas que lograron ser inscritas.

GRÁFICO Nro. 10

Listas en Primer Lugar a Nivel Distrital



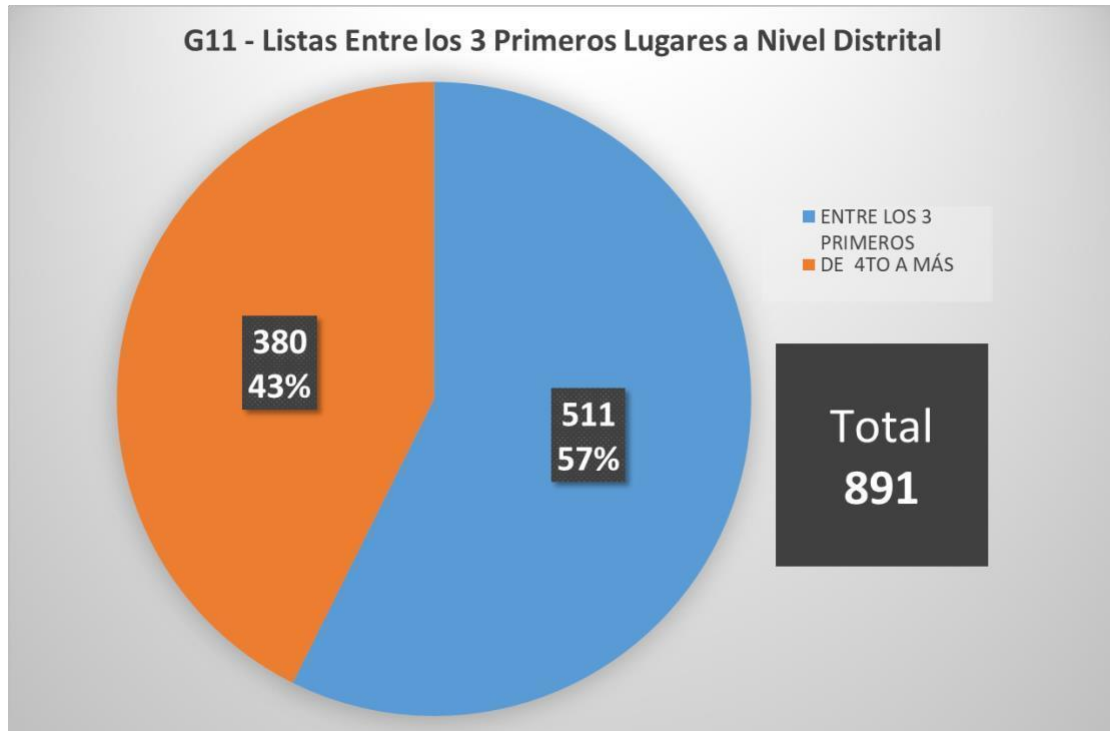
Fuente: Elaboración propia basado en los datos extraídos de resultados.onpe.gob.pe

En la siguiente gráfica podemos observar como el partido político Alianza para el Progreso, a nivel distrital, se ubicó entre los 3 primeros lugares en 511 (57.3%) de los 891 distritos del país donde se lograron inscribir a sus listas.

Este resultado ratifica lo mostrado en los niveles regionales y provinciales, dejando a APP en una posición expectante en el escenario político distrital.

GRÁFICO Nro. 11

Listas Entre los 3 Primeros Lugares a Nivel Distrital



Fuente: Elaboración propia basado en los datos extraídos de resultados.onpe.gob.pe

La ubicación de estas 511 listas entre los tres primeros lugares genera una mayor cantidad de candidatos electos, obteniendo un total de 1246 entre alcaldes (166) y regidores distritales (1080).

RANKINGS NACIONALES

El último ranking del informe toma en cuenta únicamente el porcentaje de eficiencia alcanzado por cada región con relación a los resultados obtenidos, tanto en la elección regional, como en la provincial y distrital.

Bajo este criterio, **ANCASH** es la región con mejor desempeño en las ERM 2022 seguido de Cajamarca, Ica y San Martín. Todas estas regiones superan las cien (100) autoridades electas, en los tres niveles de gobierno.

Por el contrario, observamos a las regiones de **PUNO, HUANCVELICA y TACNA** como las que ocupan los últimos lugares del ranking, ratificando los problemas organizativos que presentaron a lo largo de todo el proceso electoral.



RANKING Nro. 1

Ranking Nacional – Agregado

REGION	Gob Reg	Vice Reg	Cons Reg	Alc Prov	Alc Dist	Reg Prov	Reg Dist	TOTAL
ANCASH				3	24	19	132	178
CAJAMARCA			3	3	18	22	107	153
ICA			6	2	14	18	78	118
SAN MARTIN				1	14	12	89	116
JUNIN					11	3	81	95
LA LIBERTAD	1	1	6	2	6	20	53	89
LIMA METRO					9	2	78	89
CUSCO			3		9	6	69	87
LORETO			2	1	8	10	51	72
LIMA			1	1	8	5	49	64
LAMBAYEQUE			3		8	5	45	61
AMAZONAS					10	1	48	59
HUANUCO				1	7	4	40	52
APURIMAC			1	1	2	8	30	42
MOQUEGUA			1	1	3	6	19	30
AREQUIPA					2	0	24	26
TUMBES	1	1	2	1	2	7	12	26
PIURA					2	2	19	23
AYACUCHO					2	0	17	19
PASCO					2	1	14	17
UCAYALI					3	1	12	16
MADRE DE DIOS					1	0	7	8
CALLAO					1	0	6	7
HUANCAVELICA								0
PUNO								0
TACNA								0

Fuente: Elaboración propia basado en los datos extraídos del Jurado Nacional de Elecciones (plataformaelectoral.jne.gob.pe) y Oficina Nacional de Procesos Electorales (resultados.onpe.gob.pe), Elecciones Regionales y Municipales del año 2018



PROYECCIÓN A FUTURO

Para que Alianza para el Progreso pueda consolidarse como la mayor fuerza política a nivel nacional, no sólo a través de resultados electorales exitosos, que es una parte de la cadena de esfuerzos; sino también a través del incentivo en la participación de sus afiliados y el fortalecimiento de su infraestructura en cada comité político debería desplegar las siguientes acciones:

- Implementar de manera formal y permanente sistemas de evaluación, supervisión y mejora continua de la actividad político-partidaria en sus distintos niveles, a fin de mantener una estructura organizativa de carácter nacional que trabaje permanentemente en alcanzar los objetivos partidarios propuestos.
- Para lograr esto último, se requiere implementar gradualmente un proyecto de financiamiento, fidelización, formación y fortalecimiento institucional, que, acompañado de criterios de transparencia y reinversión, permitan consolidar a la organización como el partido político más importante del país.
- El proyecto de autofinanciamiento permitirá fortalecer la infraestructura partidaria, los filtros indispensables para asegurar la calidad de la militancia y la relación permanente y continua con todas sus bases a nivel nacional, con el objetivo de obtener la mayor cantidad de afiliados en el país y la mayor cantidad de comités políticos partidarios formalmente constituidos.
- Todos los proyectos y acciones ya expuestos deben soportarse en forma indispensable en el desarrollo de herramientas tecnológicas que permitan el uso de la información para la toma de decisiones estratégicas, convirtiendo así a APP en un partido político moderno, formal, organizado y transparente.